

Scuole secondarie di primo grado

Quartiere Saragozza
Zona Malpighi

Quartiere Saragozza - **Zona Malpighi**

Scuole secondarie di primo grado

Utenza potenziale (andamento 31/12/1998-31/12/2008)



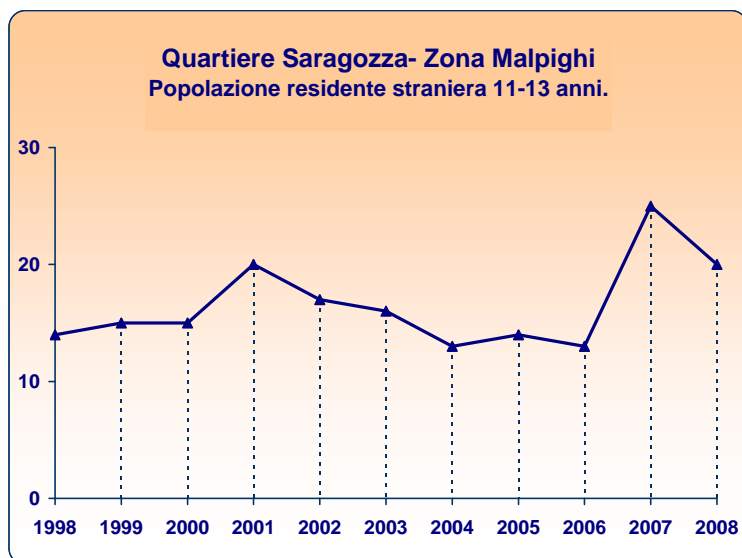
	1998	1999	2000	2001	2002	2003	2004	2005	2006	2007	2008
Malpighi											
Valori assoluti	192	199	204	219	215	227	208	201	200	196	188
<i>maschi</i>	104	100	111	115	120	120	110	108	100	96	102
<i>femmine</i>	88	99	93	104	95	107	98	93	100	100	86
Variazioni assolute 1998/2008					Malpighi	-4	Bologna	1.206			
Variazioni percentuali 1998/2008					Malpighi	-2,1 %	Bologna	19,5 %			

Utenza potenziale per zona e area statistica				
	Valori assoluti		Variazioni assolute 1998-2008	Variazioni % 1998-2008
	31/12/1998	31/12/2008		
Malpighi	192	188	-4	-2,1 %
Malpighi 1	27	43	16	59,3 %
Malpighi 2	165	145	-20	-12,1 %

Quartiere Saragozza - Zona Malpighi

Scuole secondarie di primo grado

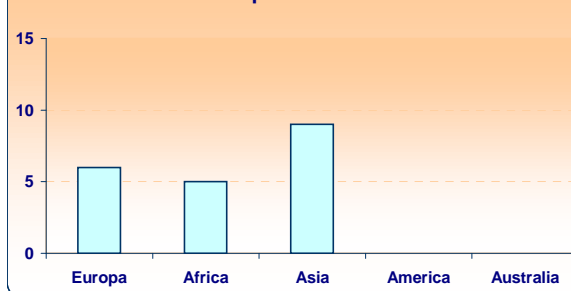
Utenza potenziale straniera* (andamento 31/12/1998-31/12/2008)



Le nazionalità più diffuse al 31/12/2008

Filippine	6
Sri Lanka (Ceylon)	3
Tunisia	3
Romania	2

La distribuzione per continenti al 31/12/2008



	1998	1999	2000	2001	2002	2003	2004	2005	2006	2007	2008
Malpighi											
Valori assoluti	14	15	15	20	17	16	13	14	13	25	20
maschi	8	8	9	6	5	5	5	7	7	13	12
femmine	6	7	6	14	12	11	8	7	6	12	8
Variazioni assolute 1998/2008				Malpighi	6	Bologna	679				
Variazioni percentuali 1998/2008				Malpighi	42,9 %	Bologna	228,6 %				

Utenza potenziale straniera per zona e area statistica

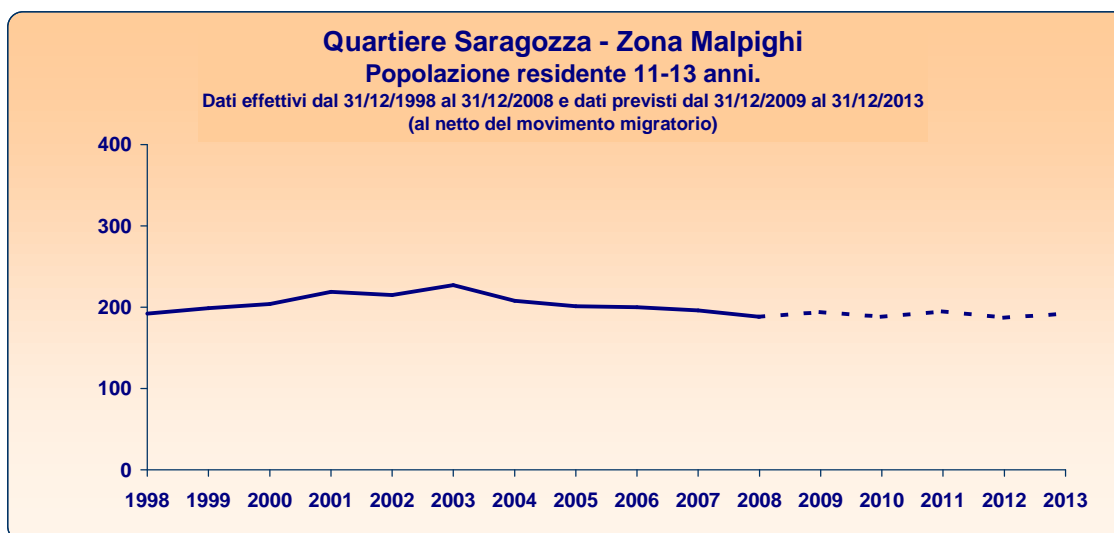
	Valori assoluti		Variazioni assolute		Variazioni %	
	31/12/1998	31/12/2008	1998-2008	1998-2008		
Malpighi	14	20	6	42,9 %		
Malpighi 1	3	2	-1	-33,33 %		
Malpighi 2	11	18	7	63,6 %		

* L'utenza potenziale straniera rappresenta un sottoinsieme dell'utenza potenziale totale analizzata nella pagina precedente.

Quartiere Saragozza - **Zona Malpighi**

Scuole secondarie di primo grado

Utenza potenziale (previsione 31/12/2008-31/12/2013)



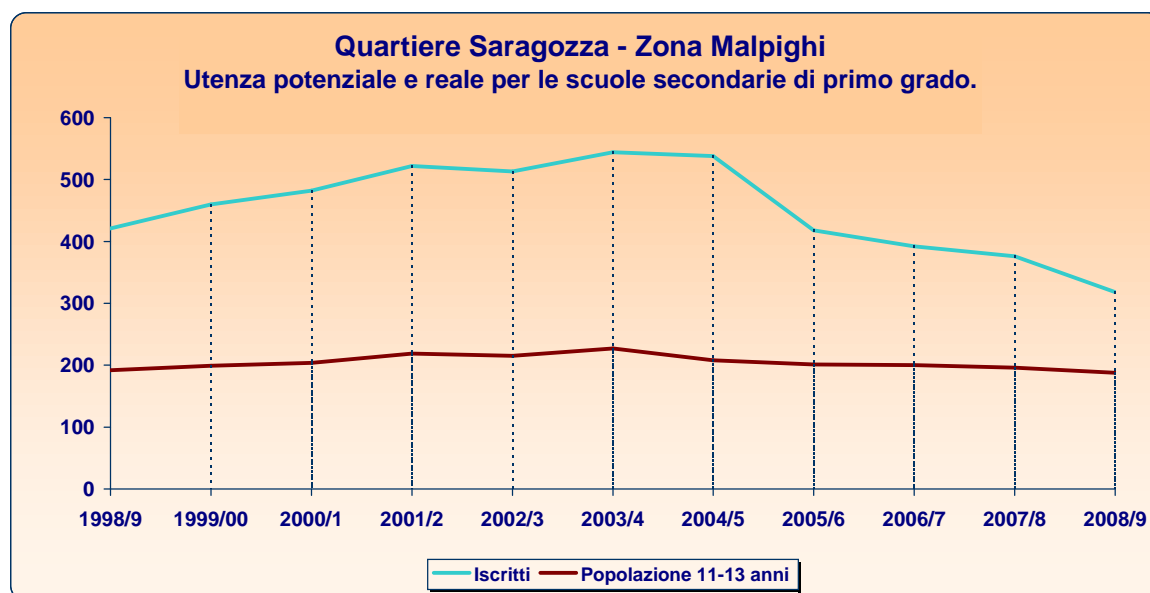
	1998	1999	2000	2001	2002	2003	2004	2005	2006	2007	2008	2009	2010	2011	2012	2013	
Malpighi																	
Valori assoluti	192	199	204	219	215	227	208	201	200	196	188	194	188	195	187	192	
Variazioni assolute 2008/2013							Malpighi	4				Bologna	622				
Variazioni percentuali 2008/2013							Malpighi	2,1 %				Bologna	8,4 %				

Previsione dell'utenza potenziale per zona e area statistica				
	Valori assoluti		Variazioni assolute 2008-2013	Variazioni relative 2008-2013
	31/12/2008	31/12/2013		
Malpighi	188	192	4	2,1 %
Malpighi 1	43	29	-14	-32,6 %
Malpighi 2	145	163	18	12,4 %

Quartiere Saragozza - Zona Malpighi

Scuole secondarie di primo grado

Confronto tra utenza potenziale e utenza reale (andamento anni scolastici 1998/1999-2008/2009)

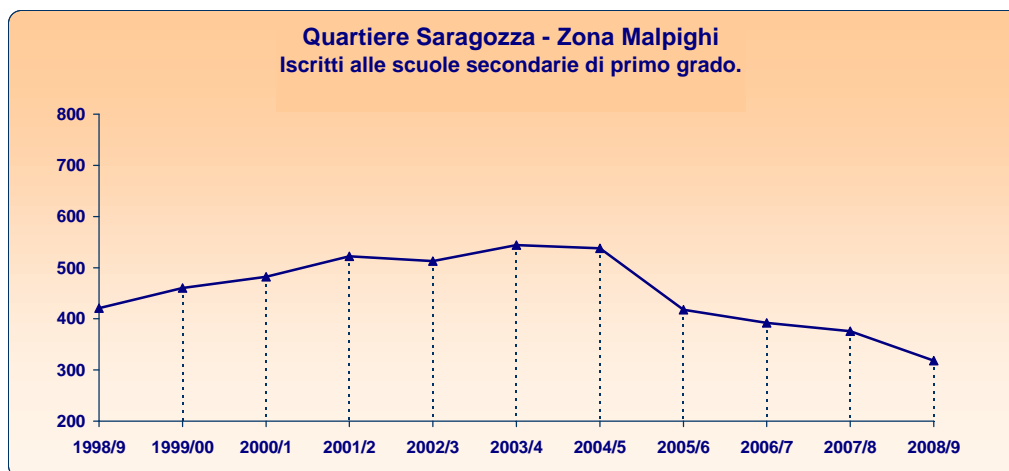


	1998/9	1999/00	2000/1	2001/2	2002/3	2003/4	2004/5	2005/6	2006/7	2007/8	2008/9
Malpighi											
Iscritti	421	460	482	522	513	544	538	418	392	376	318
Popolazione 11-13 anni	192	199	204	219	215	227	208	201	200	196	188
Differenza	229	261	278	303	298	317	330	217	192	180	130

Quartiere Saragozza - Zona Malpighi

Scuole secondarie di primo grado

Utenza reale (andamento anni scolastici 1998/1999-2008/2009)



	1998/9	1999/00	2000/1	2001/2	2002/3	2003/4	2004/5	2005/6	2006/7	2007/8	2008/9
Malpighi											
Valori assoluti	421	460	482	522	513	544	538	418	392	376	318
maschi *									221	181	153
femmine *									171	195	165
Variazioni assolute 1998/9-2008/9				Malpighi	-103	Bologna	1.451				
Variazioni percentuali 1998/9-2008/9				Malpighi	-24,5 %	Bologna	22,7 %				

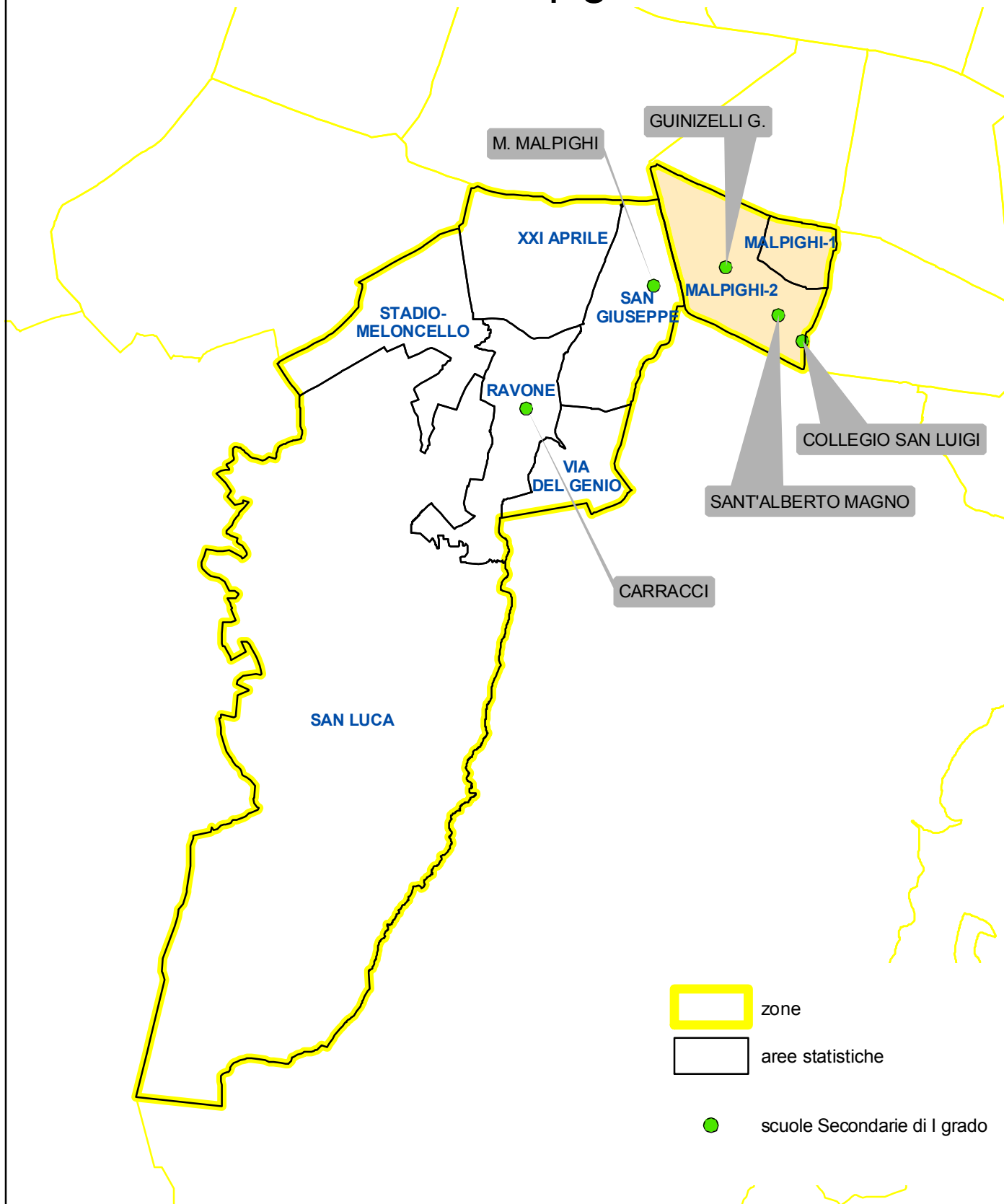
Utenza reale per zona, area statistica e plesso scolastico										
	Denominazione del plesso	Tipologia del plesso	Valori assoluti		Variazioni		Anno scolastico 2008/2009			
			1998/9	2008/9	ass.	%	N. iscritti/ classi	N. iscritti con handicap	N. iscritti stranieri**	
Malpighi			421	318	-103	-24,5	16	19,9	12	47
Malpighi 2	Guinizzelli	Scuola statale	258	224	-34	-13,2	10	22,4	10	44
	Sant'Alberto Magno	Scuola non statale	83	43	-40	-48,2	3	14,3	1	1
	Collegio San Luigi	Scuola non statale	80	51	-29	-36,3	3	17,0	1	2

* Rilevazione iniziata a partire dall'anno scolastico 2006/2007.

** Rilevazione iniziata a partire dall'a.s. 2004/2005.

Fa riferimento ai figli di coppie in cui entrambi i genitori sono di nazionalità non italiana.

Scuole Secondarie di I grado Q.re SARAGOZZA Zona Malpighi



Quartiere Saragozza

Zona Malpighi

Scuole secondarie di 1° grado

Principali interventi in edifici scolastici finanziati dal 1990 al 2008

Anno

€ x 1000

1997	Interventi di manutenzione straordinaria per trasferimento scuola media Guinizelli presso Istituto Sirani e adeguamento di alcuni locali per l'Istituto Sirani	139
------	--	-----

